

جدول رقم (1) مؤشرات تداول الاسهم في سوق العراق للاوراق المالية لشهر تموز 2024 Table No. (1) Trading Bulletin of July 2024

Company name	عدد ايام التداول Trading days	القيمة المتداولة Traded Value	عدد الاسهم المتداولة Traded Volume	الصفقات No. of Trades	التغير % %Change	سعر الاغلاق السابق Previous Clo.Price	سعر الاغلاق Closing Price	معدل السعر الحالي Average Price	ادنى سعر Low Price	اعلى سعر High Price	سعر الافتتاح Opening Price	رمز الشركة Code	اسم الشركة
BANKS SECTOR													قطاع المصارف
Commercial Bank of Iraq	19	87,669,593	106,543,664	125	2.50	0.800	0.820	0.820	0.780	0.850	0.780	BCOI	المصرف التجاري
Bank of Baghdad	21	3,480,154,104	1,167,634,328	1,492	-4.56	3.070	2.930	2.980	2.870	3.100	3.050	BBOB	مصرف بغداد
Iraqi Islamic Bank	21	502,422,563	436,980,694	499	6.54	1.070	1.140	1.150	1.070	1.190	1.070	BIIB	المصرف العراقي الاسلامي
Iraqi Middle East Bank	15	20,724,801	207,247,812	56	0.00	0.100	0.100	0.100	0.100	0.110	0.100	BIME	مصرف الشرق الاوسط
Investment Bank of Iraq	17	28,497,377	82,594,315	74	-2.86	0.350	0.340	0.350	0.330	0.360	0.340	BIBI	مصرف الاستثمار العراقي
National Bank of Iraq	21	841,289,898	317,289,136	650	-7.66	2.740	2.530	2.650	2.500	2.780	2.740	BNOI	المصرف الاهلي العراقي
Sumer Commerical Bank	18	291,217,306	3,092,518,474	227	11.11	0.090	0.100	0.090	0.090	0.100	0.090	BSUC	مصرف سومر التجاري
Economy Bank	17	273,203,515	1,174,503,948	201	-8.33	0.240	0.220	0.230	0.220	0.250	0.230	BEFI	مصرف الاقتصاد
Gulf Commercial Bank	20	1,147,683,044	3,459,410,872	814	6.25	0.320	0.340	0.330	0.300	0.350	0.320	BGUC	مصرف الخليج التجاري
Mosul Bank	20	88,402,127	466,441,126	136	-10.00	0.200	0.180	0.190	0.180	0.200	0.200	BMFI	مصرف الموصل للاستثمار
Union Bank of Iraq	3	379,690	1,725,863	5	0.00	0.220	0.220	0.220	0.220	0.220	0.220	BUOI	مصرف الاتحاد العراقي
Kurdistan International Bank	4	56,683,334	46,666,667	17	25.00	1.000	1.250	1.220	1.100	1.250	1.100	BKUI	مصرف كردستان
Ashur International Bank	18	20,717,764	72,725,451	80	-3.45	0.290	0.280	0.290	0.270	0.300	0.300	BASH	مصرف اشور
Mansour Bank	21	7,461,953,814	5,383,888,183	734	5.34	1.310	1.380	1.390	1.310	1.430	1.310	BMNS	مصرف المنصور
United Bank For Inivtment	12	12,845,860	159,322,000	37	0.00	0.080	0.080	0.080	0.080	0.090	0.080	BUND	المصرف المتحد للاستثمار
Elaf Islamic Bank	2	5,280	12,000	2	0.00	0.440	0.440	0.440	0.440	0.440	0.440	BELF	مصرف ايلاف
National Islamic Bank	1	1,140,000	2,000,000	1	-8.06	0.620	0.570	0.570	0.570	0.570	0.570	BNAI	المصرف الوطني الاسلامي
Al-Tife Islamic Bank	3	4,658,016	5,807,584	11	23.19	0.690	0.850	0.800	0.690	0.850	0.690	BTIB	مصرف الطيف الاسلامي
Credit Bank Of Iraq	20	177,784,471	203,719,607	246	-3.30	0.910	0.880	0.880	0.840	0.960	0.900	BROI	مصرف الائتمان العراقي
Trans Iraq Bank Investment	5	6,036,361	9,567,692	7	0.00	0.740	0.740	0.740	0.550	0.900	0.700	BTRI	مصرف عبر العراق للاستثمار
Al Attaa Islamic Bank	4	2,183,638	15,563,127	8	7.69	0.130	0.140	0.140	0.140	0.150	0.140	BLAD	مصرف العطاء الاسلامي
Iraq Noor Islamic Bank	7	8,706,535	10,310,998	8	-33.33	1.050	0.700	0.700	0.700	0.990	0.990	BINI	مصرف نور العراق
International Islamic Bank	16	11,126,322,723	32,323,635,034	68	-2.78	0.360	0.350	0.350	0.330	0.380	0.380	BINT	المصرف الدولي الاسلامي
Zain Al-Iraq Isiamic Bank	4	177,820,000	523,000,000	34	0.00	0.340	0.340	0.340	0.340	0.350	0.340	BZII	مصرف زين العراق الاسلامي
Erbil Investment & FinanceBank	1	1,111,990,000	10,109,000,000	1	0.00	0.110	0.110	0.110	0.110	0.110	0.110	BERI	مصرف اربيل
Al Anssari Islamic Bank	1	25,000	25,000	1	0.00	1.000	1.000	1.000	1.000	1.000	1.000	BANS	مصرف الانصاري الاسلامي
Babylon Bank	3	3,627,879	51,826,838	6	0.00	0.070	0.070	0.070	0.070	0.070	0.070	BBAY	مصرف بابل
TOTAL	21	26,934,144,692	59,429,960,413	5540									مجموع قطاع المصارف
TELECOMMUNICATION SECTOR													قطاع الاتصالات
Asia Cell Telecommunication	21	1,230,244,231	131,871,704	751	2.60	9.230	9.470	9.330	9.150	9.540	9.200	TASC	اسيا سيل للاتصالات
Al-Khatem Telecoms	3	148,600	60,000	7	-9.63	2.700	2.440	2.480	2.440	2.540	2.540	TZNI	الخاتم للاتصالات
TOTAL	21	1,230,392,831	131,931,704	758									مجموع قطاع الاتصالات

جدول رقم (1) مؤشرات تداول الاسهم في سوق العراق للاوراق المالية لشهر تموز 2024 Table No. (1) Trading Bulletin of July 2024

Company name	عدد ايام التداول Trading days	القيمة المتداولة Traded Value	عدد الاسهم المتداولة Traded Volume	الصفقات No. of Trades	التغير % %Change	سعر الاغلاق السابق Previous Clo.Price	سعر الاغلاق Closing Price	معدل السعر الحالي Average Price	ادنى سعر Low Price	اعلى سعر High Price	سعر الافتتاح Opening Price	رمز الشركة Code	اسم الشركة
INSURANCE SECTOR													قطاع التأمين
Al-Ameen for Insurance	6	1,941,877	3,055,000	25	0.00	0.650	0.650	0.640	0.630	0.650	0.650	NAME	الامين للتأمين
Dar Al-Salam for Insurance	7	8,208,567	10,180,896	10	10.67	0.750	0.830	0.810	0.770	0.830	0.770	NDSA	دار السلام للتأمين
TOTAL	15	10,150,444	13,235,896	35									مجموع قطاع التأمين
INSURANCE SECTOR													قطاع الاستثمار
Al-Ameen for Financial Investment	4	2,146,110	2,146,110	5	0.00	1.000	1.000	1.000	1.000	1.000	1.000	VAMF	الامين للاستثمار المالي
Alkhair for financial Investment	8	5,160,351	21,787,287	21	20.00	0.200	0.240	0.240	0.200	0.240	0.200	VKHF	الخير للاستثمار المالي
AL- Batek Investment	1	48,427	127,440	2	0.00	0.380	0.380	0.380	0.380	0.380	0.380	VBAT	الباتك للاستثمارات المالية
TOTAL	15	7,354,888	24,060,837	28									
SERVICE SECTOR													قطاع الخدمات
Kharkh Tour Amuzement City	10	11,971,590	2,943,317	41	-6.98	4.300	4.000	4.070	4.000	4.450	4.300	SKTA	العاب الكرخ السياحية
Al-Mosul for funfairs	2	2,549,238	314,188	2	-5.81	8.600	8.100	8.110	8.100	8.600	8.600	SMOF	الموصل لمدن الالعاب
Mamoura Realestate	18	188,342,904	31,146,295	137	-14.07	6.750	5.800	6.050	5.600	6.950	5.990	SMRI	المعمورة العقارية
AL-Nukhba for Construction	3	3,923,461	6,036,094	38	0.00	0.650	0.650	0.650	0.650	0.650	0.650	SNUC	النخبة للمقاولات العامة
Iraq Baghdad For General	15	244,783,751	5,852,452	129	0.00	42.000	42.000	41.830	41.000	46.000	41.000	SBPT	بغداد العراق للنقل العام
	2	701,400	1,002,000	2	-12.50	0.800	0.700	0.700	0.700	0.700	0.700	HKAR	رحاب كربلاء
Al-Ameen Estate Investment	13	21,523,633	8,801,046	30	-3.67	2.450	2.360	2.370	2.350	2.800	2.450	SAEI	الامين للاستثمارات العقارية
Iraqi for General Transportation	10	149,292,002	157,030,892	15	2.11	0.950	0.970	0.950	0.920	0.970	0.950	SIGT	نقل المنتجات النفطية
AL-Badia for General Trans	3	602,968	1,076,265	4	-6.67	0.600	0.560	0.560	0.560	0.580	0.580	SBAG	البادية للنقل العام
TOTAL	21	623,690,947	214,202,549	398									مجموع قطاع الخدمات
INDUSTRY SECTOR													قطاع الصناعة
Al-Mansour Pharmaceuticals Industries	18	161,375,831	85,720,929	192	3.28	1.830	1.890	1.880	1.810	1.980	1.830	IMAP	المنصور للصناعات الدوائية
Modern Sewing	19	76,518,581	8,448,867	103	-5.75	9.390	8.850	9.060	8.850	9.390	9.390	IMOS	الخيطة الحديثة
Iraqi For Tufted Carpets	12	59,351,584	3,907,290	65	-9.66	16.050	14.500	15.190	14.500	16.100	16.050	IITC	العراقية للسجاد والمفروشات
Baghdad Soft Drinks	21	1,892,524,110	429,794,983	861	11.85	4.050	4.530	4.400	4.040	4.610	4.050	IBSD	بغداد للمشروبات الغازية
Iraqi Date Processing and Marketing	16	138,318,415	96,363,201	111	-9.09	1.540	1.400	1.440	1.370	1.550	1.500	IIDP	العراقية لتصنيع التمور
National Chemical &Plastic Industries	13	39,511,645	22,221,667	78	-2.23	1.790	1.750	1.780	1.730	1.810	1.800	INCP	الصناعات الكيماوية والبلاستيكية

جدول رقم (2) مؤشرات تداول الاسهم المشتراة من غير العراقيين في سوق العراق للاوراق المالية لشهر تموز 2024

Table No. (2) Non-Iraqi (Purchase) of July 2024

Company Names	القيمة المتداولة Traded Value	عدد الاسهم المتداولة Traded Volume	الصفقات No.of Trads	رمز الشركة Code	اسم الشركة
قطاع المصارف					
Bank Of Baghdad	37,166,620	12,344,473	28	BBOB	مصرف بغداد
Iraqi Islamic Bank	220,000	200,000	1	BIIB	المصرف العراقي الاسلامي
National Bank Of Iraq	587,168	216,667	1	BNOI	المصرف الاهلي العراقي
Al-Mansour Bank	5,779,812,256	4,158,166,360	7	BMNS	مصرف المنصور
Zain Al-Iraq Isiamic Bank	8,500,000	25,000,000	1	BZII	مصرف زين العراق
International Islamic Bank	218,000	600,000	3	BINT	مصرف الدولي الاسلامي
Total Bank sector	5,826,504,044	4,196,527,500	41		مجموع قطاع المصارف
قطاع الاتصالات					
Asia cell	920,000	100,000	1	TASC	اسيا سيل للاتصالات
Total Telecommunication sector	920,000	100,000	1		مجموع قطاع الاتصالات
Grand Total	5,827,424,044	4,196,627,500	42		المجموع الكلي

جدول رقم (3) مؤشرات تداول الاسهم المباعة لغير العراقيين في سوق العراق للاوراق المالية لشهر تموز 2024

Table No. (3) Non-Iraqi (Sales) July 2024

Company Names	القيمة المتداولة Traded Value	عدد الاسهم المتداولة Traded Volume	الصفقات No.of Trads	رمز الشركة Code	اسم الشركة
قطاع المصارف					
Commercial Bank of Iraq	1,946,375	2,351,361	3	BCOI	المصرف التجاري العراقي
Bank Of Baghdad	656,879,643	220,691,432	187	BBOB	مصرف بغداد
Iraqi Islamic Bank	4,640,000	4,000,000	2	BIIB	المصرف العراقي الاسلامي
Iraqi Middle East Investment Bank	100,000	1,000,000	2	BIME	مصرف الشرق الاوسط للاستثمار
Investment Bank of Iraq	1,027,253	3,112,889	1	BIBI	مصرف الاستثمار العراقي
National Bank Of Iraq	131,732,286	49,376,666	68	BNOI	المصرف الاهلي العراقي
Gulf Commercial Bank	494,703	1,499,100	1	BGUC	مصرف الخليج التجاري
Al-Mansour Bank	212,288,579	153,000,000	65	BMNS	مصرف المنصور
United Bank	80,000	1,000,000	1	BUND	مصرف المتحد
Kurdistan International Bank	2,933,334	2,666,667	1	BKUI	مصرف كردستان
Credit Bank Of Iraq	2,160,000	2,500,000	4	BROI	مصرف الأئتمان العراقي
Total Bank sector	1,014,282,172	441,198,115	335		مجموع قطاع المصارف
قطاع الصناعة					
Baghdad Soft Drinks	957,600	212,800	1	IBSD	بغداد للمشروبات الغازية
Iraqi Engineering Works	437,000	100,000	1	IIEW	العراقية للاعمال الهندسية
Total Industry sector	1,394,600	312,800	2		مجموع قطاع الصناعة
قطاع الفنادق والسياحة					
Babylon Hotel	24,623,849,936	234,445,872	1	HBAY	فندق بابل
Total Hotel sector	24,623,849,936	234,445,872	1		مجموع قطاع الفنادق والسياحة
قطاع الزراعة					
Iraqi for Seed Production	1,778,632	214,293	1	AISP	العراقية لانتاج البذور
Total Agricultural Sector	1,778,632	214,293	1		مجموع قطاع الزراعة
قطاع الاتصالات					
Asia cell	45,067,481	4,816,634	27	TASC	اسيا سيل للاتصالات
Al-Khateem	98,800	40,000	4	TZNI	شركة الخاتم
Total Telecommunication sector	45,166,281	4,856,634	31		مجموع قطاع الاتصالات
Grand Total	25,686,471,621	681,027,714	370		المجموع الكلي

جدول رقم (4) الشركات التي لم يجر التداول على أسهمها خلال شهر تموز 2024

Table No.(4) Non Traded Companies July 2024

COMPANY NAMES	سعر الاغلاق Closing Price	معدل السعر السابق Previous Average Price	رمز الشركة Code	اسم الشركة	ت
Banking Sector				قطاع المصارف	
Al-Qurtas Isiamic Bank	1.000	1.000	BQUR	مصرف القرطاس الاسلامي	1
Al Janoob Islamic Bank Investment	1.000	1.000	BWOR	المصرف العالم الاسلامي	2
Al-Mashreq Al-Arabi Islamic Bank	—	—	BAMS	مصرف المشرق العربي	3
Al Arabiya Islamic Bank	1.000	1.000	BAAI	مصرف العربية الاسلامي	4
Cihan Bank for Islamic	2.200	2.200	BCIH	مصرف جيهان الاسلامي	5
Al Janoob Islamic Bank Investment	1.000	1.000	BJAB	مصرف الجنوب الاسلامي	6
Ameen al-Iraq Bank For islamic bank	1.000	1.000	BAME	مصرف امين العراق	7
Al- Qabidh Isiamic Bank	0.240	0.240	BQAB	مصرف القابض الاسلامي	8
International Islamic Bank	1.000	1.000	BIDB	مصرف التنمية	9
Asia Al Iraq Islamic Bank for Investment	0.900	0.900	BAIB	مصرف آسيا العراق	10
Trust International Islamic Bank	0.750	0.750	BTRU	مصرف الثقة الدولي الإسلامي	11
Region Trade Bank	1.000	1.000	BRTB	مصرف الاقليم التجاري	12
Al Mustashar Bank	1.000	1.000	BMUI	مصرف المستشار الإسلامي	13
Insurance Sector				قطاع التأمين	
AHliya For Insurance	0.310	0.310	NAHF	الاهلية للتأمين	14
Al-Hamraa for Insurance	0.900	0.900	NHAM	الحمراء للتأمين	15
Investment Sector				قطاع الاستثمار المالي	
Bain Al-Nahrain Financial Investment	0.900	0.900	VMES	بين النهرين للاستثمارات المالية	16
AL-Wiaam for Financial Investment	0.350	0.350	VWIF	الونام للاستثمار المالي	17
Al-Zawraa for Finanical Investment	0.180	0.180	VZAF	الزوراء للاستثمار المالي	18
Service Sector				قطاع الخدمات	
Ibdaa Al sharq Al Awsat general	1.000	1.000	SIBD	ابداع شرق الاوسط	19
Iraqi Land Transport	1.990	2.020	SILT	العراقية للنقل البري	20
Industry Sector				قطاع الصناعة	
Modern chemical industries	100.000	100.000	IMCI	الصناعات الكيماوية العصرية	21
House Household furniture	2.300	2.300	IHFI	الصناعات للثاث المنزلي	22
Tourism&Hotels Sector				قطاع الفنادق والسياحة	
Tourist Village of Mosul dam	11.000	11.000	HTVM	المدينة السياحية لسد الموصل	23
Agriculture Sector				قطاع الزراعة	
AL -Rebass for Poultry & Feed	—	—	AREB	الريباس للدواجن والاعلاف	24

جدول رقم (5) الشركات الموقوفة عن التداول بقرارات من هيئة الأوراق المالية

Table No.(5) Suspend Companies of 2024

ت	اسم الشركة	تاريخ الإيقاف	سبب الإيقاف والملاحظات
1	مصرف الراجح الاسلامي (BRAJ)	2021/09/19	إستناداً إلى كتاب هيئة الأوراق المالية المرقم 2146/7 في 2021/11/11 بالإشارة إلى كتاب البنك المركزي العراقي المرقم 2857/16 في 2021/11/8 واستمرار الإيقاف إستناداً إلى كتاب هيئة الأوراق المالية المرقم 2751/10 في 2022/12/8، واستمرار الإيقاف إستناداً إلى كتاب هيئة الأوراق المالية المرقم 1905/10 في 2023/9/3 لعد تقديم البيانات المالية الختامية لعام 2022. سعر الاغلاق (1.000) دينار.
2	مصرف الشمال (BNOR)	2022/10/31	إستناداً إلى كتاب هيئة الأوراق المالية المرقم 2385/10 في 2022/10/30 وكتاب البنك المركزي المرقم 26584/2/9 في 2022/10/20، واستمرار الإيقاف إستناداً إلى كتاب هيئة الأوراق المالية المرقم 1905/10 في 2023/9/3 لعد تقديم البيانات المالية الختامية لعام 2022.المصرف تحت وصاية البنك المركزي العراقي إستناداً لاحكام المادة (59/د) من قانون المصارف رقم 94 لسنة 2004
3	الخليج للتأمين	2024/07/14	إستناداً إلى كتاب هيئة الأوراق المالية المرقم 24/13 في 2024/7/11 إيقاف التداول على اسهم الشركة لعدم تقديم البيانات المالية الفصلية للفصل الأول لعام 2024
4	الحديثة للإنتاج	2024/07/14	إستناداً إلى كتاب هيئة الأوراق المالية المرقم 24/13 في 2024/7/11 إيقاف التداول على اسهم الشركة لعدم تقديم البيانات المالية الفصلية للفصل الأول لعام 2024

جدول رقم (6) مؤشرات التداول في سوق العراق للاوراق المالية لشهر تموز 2024

Table No. (6) Trading Indices of July 2024

مؤشر السوق	مؤشر السوق	الشركات المدرجة	الشركات المتداولة	الاهمية النسبية %	الصفقات	الاهمية النسبية %	القيمة المتداولة	الاهمية النسبية %	عدد الاسهم المتداولة	الجلسات
ISX15	ISX60	Listed Co.	Traded Co.	Change %	No. of Trades	Change %	Traded Value	Change %	Traded Volume	Sessions
996.17	872.800	103	36	4.10	464	1.62	974,742,786	1.34	822,173,863	01/07/2024
990.85	866.470	103	36	2.94	333	1.64	987,981,513	3.18	1,950,233,820	02/07/2024
993.20	867.870	103	37	3.40	385	42.01	25,290,305,263	1.09	667,495,311	03/07/2024
996.60	871.040	103	33	3.69	417	6.84	4,118,371,959	17.87	10,959,792,036	04/07/2024
999.03	878.450	103	36	4.01	454	1.11	671,092,944	1.45	892,120,161	08/07/2024
1009.67	891.630	103	37	5.64	638	1.71	1,030,770,591	1.43	875,682,282	09/07/2024
1012.62	891.240	103	33	4.64	525	1.27	763,211,337	1.52	933,121,020	10/07/2024
1016.57	904.160	103	35	5.39	610	1.47	884,413,808	0.98	602,759,196	11/07/2024
1010.41	900.960	103	34	4.58	518	5.68	3,417,604,338	13.86	8,499,280,730	14/07/2024
1015.87	900.920	103	38	5.10	577	1.34	809,154,277	1.22	746,183,980	15/07/2024
1025.64	905.850	103	36	5.93	671	1.62	977,592,052	0.78	479,621,647	16/07/2024
1034.07	916.700	103	34	6.93	784	2.63	1,580,951,943	1.17	717,322,770	18/07/2024
1027.43	911.990	103	38	5.92	670	2.27	1,364,659,218	1.37	839,281,374	21/07/2024
1019.74	906.070	103	40	5.72	647	1.28	773,381,662	0.56	341,768,431	22/07/2024
1020.10	904.510	103	40	4.85	549	1.10	662,946,680	0.63	387,934,045	23/07/2024
1019.22	902.880	103	41	4.16	470	10.99	6,618,093,714	7.86	4,818,606,430	24/07/2024
1018.34	906.050	103	39	5.23	591	3.18	1,914,901,721	5.90	3,618,065,095	25/07/2024
1023.08	911.190	103	38	5.12	579	3.30	1,987,598,192	18.26	11,200,008,150	28/07/2024
1020.90	907.680	103	35	4.65	526	2.97	1,786,603,912	6.99	4,284,869,111	29/07/2024
1018.88	906.700	103	42	3.28	371	2.94	1,769,685,583	6.73	4,127,146,993	30/07/2024
1008.30	896.250	103	43	4.69	530	3.02	1,815,353,462	5.81	3,563,960,682	31/07/2024
1,008.300	896.250	103	75	100	11,309	100	60,199,416,955	100	61,327,427,127	المجموع الحالي Total This Month
1005.49	882.030	103	74	100	8994	100	34,210,520,498	100	34,159,214,518	المجموع السابق Total Last Month
0.28	1.61	—	1.35	—	25.74	—	75.97	—	79.53	التغير % Change%
—	—	—	7	—	42	—	5,827,424,044	—	4,196,627,500	غير العراقيين شراء
—	—	—	—	—	0.37	—	9.68	—	6.84	النسبة من الكلي
—	—	—	17	—	370	—	25,686,471,622	—	681,027,714	غير العراقيين بيعا
—	—	—	—	—	3.27	—	42.67	—	1.11	النسبة من الكلي

جدول رقم (7) مؤشرات التداول لغير العراقيين (المشتراة) في سوق العراق للاوراق المالية لشهر تموز 2024

Table No. (7) Trading Indices for Non-Iraqi (Purchase) of July 2024

الشركات المتداولة	الاهمية النسبية %	الصفقات	الاهمية النسبية %	القيمة المتداولة	الاهمية النسبية %	عدد الاسهم المتداولة	الجلسات
Traded Co.	Change %	No. of Trades	Change %	Traded Value	Change %	Traded Volume	Sessions
2	4.76	2	0.15	8,538,000	0.60	25,100,000	01/07/2024
0	0.00	0	0.00	0	0.00	0	02/07/2024
0	0.00	0	0.00	0	0.00	0	03/07/2024
2	4.76	2	0.02	1,186,475	0.01	420,513	04/07/2024
2	14.29	6	0.02	1,087,854	0.01	433,648	08/07/2024
1	2.38	1	0.00	220,000	0.00	200,000	09/07/2024
2	7.14	3	0.04	2,096,800	0.03	1,180,000	10/07/2024
2	30.95	13	0.52	30,022,541	0.23	9,750,000	11/07/2024
2	7.14	3	0.01	315,000	0.01	600,000	14/07/2024
0	0.00	0	0.00	0	0.00	0	15/07/2024
2	4.76	2	0.01	537,952	0.00	202,400	16/07/2024
0	0.00	0	0.00	0	0.00	0	18/07/2024
0	0.00	0	0.00	0	0.00	0	21/07/2024
1	2.38	1	0.01	754,470	0.01	249,000	22/07/2024
1	4.76	2	0.02	1,387,700	0.01	460,000	23/07/2024
2	9.52	4	99.20	5,780,873,548	99.08	4,157,814,239	24/07/2024
0	0.00	0	0.00	0	0.00	0	25/07/2024
1	2.38	1	0.00	90,000	0.00	30,000	28/07/2024
0	0.00	0	0.00	0	0.00	0	29/07/2024
1	2.38	1	0.00	98,670	0.00	33,000	30/07/2024
1	2.38	1	0.00	215,033	0.00	154,700	31/07/2024
7	100	42	100	5,827,424,044	100	4,196,627,500	المجموع الحالي Total This Month
7	100	127	100	485,178,382	100	143,297,758	المجموع السابق Total Last Month
0.00	—	-67	—	1101.09	—	2828.61	التغيير (%) Change(%)

جدول رقم (8) مؤشرات التداول من غير العراقيين (المباعة) في سوق العراق للاوراق المالية لشهر تموز 2024

Table No.(8) Trading Indices of Non-Iraqi (Sales) of July 2024

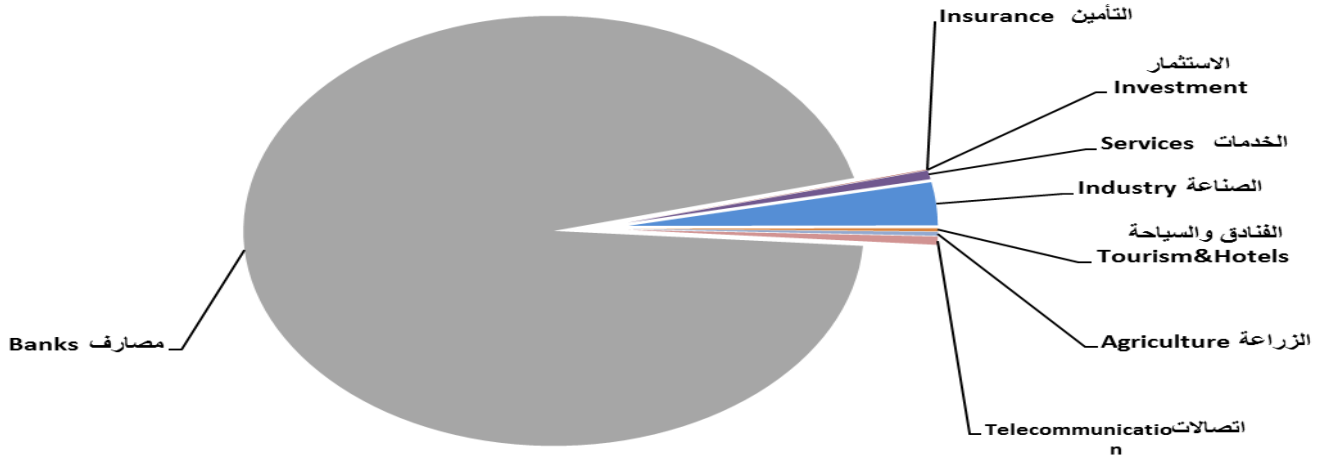
الشركات المتداولة Co.Traded	الاهمية النسبية % Change %	الصفقات No.of Trans	الاهمية النسبية % Change %	القيمة المتداولة Traded Value	الاهمية النسبية % Change %	عدد الاسهم المتداولة Traded Volume	الجلسات Sessions
2	2.16	8	0.13	33,228,632	1.57	10,714,293	01/07/2024
2	1.35	5	0.13	32,856,665	1.71	11,666,666	02/07/2024
2	0.81	3	95.98	24,653,499,936	35.89	244,445,872	03/07/2024
2	4.32	16	0.24	62,315,000	3.16	21,500,000	04/07/2024
1	5.14	19	0.29	75,625,371	3.76	25,616,584	08/07/2024
2	4.86	18	0.35	91,043,688	4.61	31,369,318	09/07/2024
3	1.89	7	0.07	18,140,862	1.03	7,000,317	10/07/2024
3	2.16	8	0.10	25,211,098	1.62	11,007,814	11/07/2024
3	3.24	12	0.15	37,561,163	1.25	8,482,001	14/07/2024
2	7.03	26	0.29	74,964,532	6.59	44,880,000	15/07/2024
3	7.57	28	0.11	28,577,560	1.54	10,505,368	16/07/2024
3	4.86	18	0.29	75,602,000	3.76	25,600,000	18/07/2024
3	9.19	34	0.37	94,788,054	9.56	65,100,000	21/07/2024
2	3.24	12	0.06	15,303,072	0.75	5,075,773	22/07/2024
7	7.57	28	0.17	44,869,049	2.58	17,570,698	23/07/2024
5	5.95	22	0.18	46,537,767	2.55	17,381,919	24/07/2024
5	2.16	8	0.08	19,700,000	0.81	5,500,000	25/07/2024
3	4.59	17	0.11	27,030,316	2.54	17,276,772	28/07/2024
2	5.14	19	0.11	28,243,210	0.94	6,400,127	29/07/2024
3	4.05	15	0.30	75,777,615	6.76	46,023,884	30/07/2024
6	12.70	47	0.49	125,596,034	7.04	47,910,308	31/07/2024
17	100	370	100	25,686,471,622	100	681,027,714	المجموع الحالي Total This Month
8	100	280	100	1,278,656,297	100	418,062,183	المجموع السابق Total Last Month
112.50	—	32.14	—	1908.86	—	62.90	التغيير (%) Change(%)

جدول رقم (9) مؤشرات التداول القطاعية في سوق العراق للاوراق المالية لشهر تموز 2024

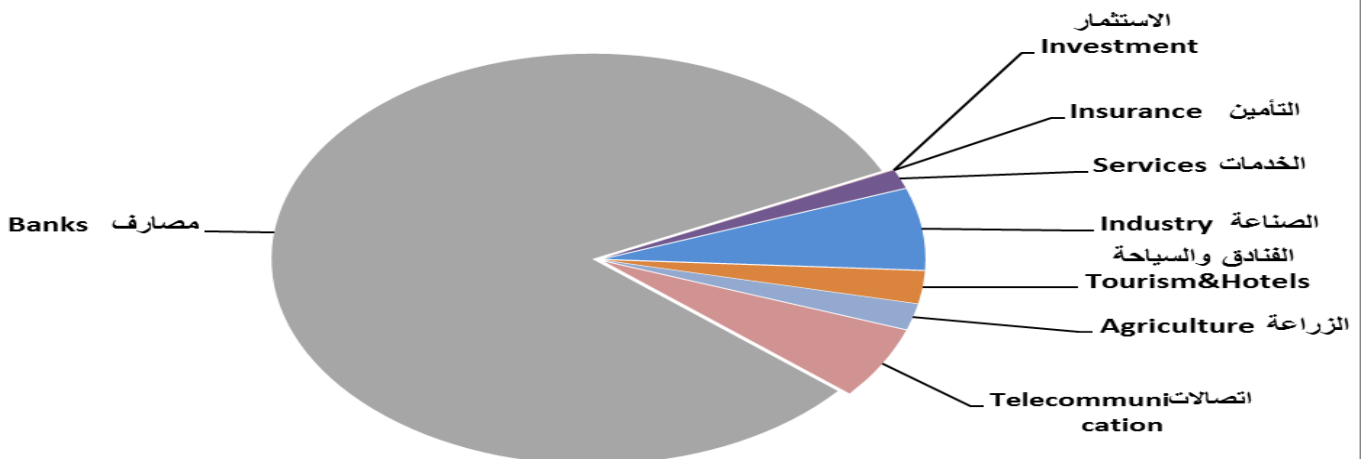
Table No. (9) Trading indices by Sector of July 2024

الشركات المدرجة Listred Co	الشركات المتداولة Traded Co	الاهمية النسبية (%)	الصفقات No. of Trades	الاهمية النسبية (%)	القيمة المتداولة Traded Value	الاهمية النسبية (%)	عدد الاسهم المتداولة Traded Volume	القطاع SECTOR
42	27	48.99	5540	44.74	26,934,144,692	96.91	59,429,960,413	المصارف Banks
2	2	6.70	758	2.04	1,230,392,831	0.22	131,931,704	الاتصالات Telecommunication
5	2	0.31	35	0.02	10,150,444	0.02	13,235,896	التأمين Insurance
6	3	0.25	28	0.01	7,354,888	0.04	24,060,837	الاستثمار Investment
11	9	3.52	398	1.04	623,690,947	0.35	214,202,549	الخدمات Services
20	18	17.70	2002	4.71	2,835,048,873	1.48	910,114,564	الصناعة Industry
9	8	2.14	242	41.90	25,224,479,743	0.43	265,774,068	الفنادق والسياحة Tourism&Hotels
8	6	20.39	2306	5.54	3,334,154,537	0.55	338,147,096	الزراعة Agriculture
103	75	100	11,309	100	60,199,416,954	100	61,327,427,127	المجموع TOTAL

عدد الاسهم المتداولة قطاعيا Volume



القيمة المتداولة قطاعيا Value



جدول رقم (10) مؤشرات التداول القطاعية المشتراة لغير العراقيين لشهر تموز 2024

Table No.(10) Trading Indices by Sectors of Non-Iraqi (Purchase) of July 2024

الشركات المتداولة Traded Co	الاهمية النسبية (%)	الصفقات No. of Trades	الاهمية النسبية (%)	القيمة المتداولة Traded Value	الاهمية النسبية (%)	عدد الاسهم المتداولة Traded Volume	القطاع SECTOR
6	97.62	41	99.98	5,826,504,044	100.00	4,196,527,500	المصارف Banks
1	2.38	1	0.02	920,000	0.00	100,000	الاتصالات Telecommunication
7	100	42	100	5,827,424,044	100	4,196,627,500	TOTAL المجموع

جدول رقم (11) مؤشرات التداول القطاعية المباعة من غير العراقيين لشهر تموز 2024

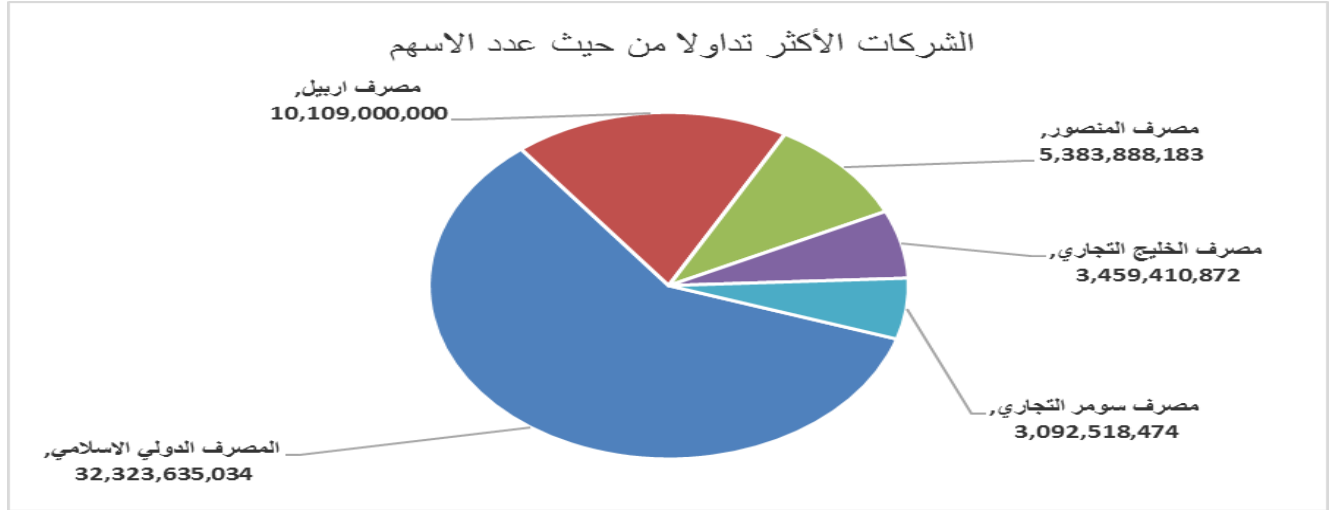
Table No.(11) Trading Indices by Sectors of non-Iraqi (Sales) of July 2024

الشركات المتداولة Co.Traded	الاهمية النسبية Change (%) %	الصفقات No.of Trans	الاهمية النسبية Change %	القيمة المتداولة Traded Value	الاهمية النسبية (%) Change%	عدد الاسهم المتداولة Traded Volume	القطاع SECTOR
11	90.54	335	3.95	1,014,282,172	64.78	441,198,115	المصارف Banks
2	8.38	31	0.18	45,166,281	0.71	4,856,634	الاتصالات Telecommunication
2	0.54	2	0.01	1,394,600	0.05	312,800	الصناعة Industry
1	0.27	1	95.86	24,623,849,936	34.43	234,445,872	الفنادق والسياحة Tourism&Hotels
1	0.27	1	0.01	1,778,632	0.03	214,293	الزراعة Agriculture
17	100	370	100	25,686,471,621	100	681,027,714	TOTAL المجموع

جدول رقم (12) الشركات الخمس الاولى من حيث عدد الاسهم المتداولة في سوق العراق للاوراق المالية لشهر تموز 2024

Table No.(12) Top Five Companies According to Volume of July 2024

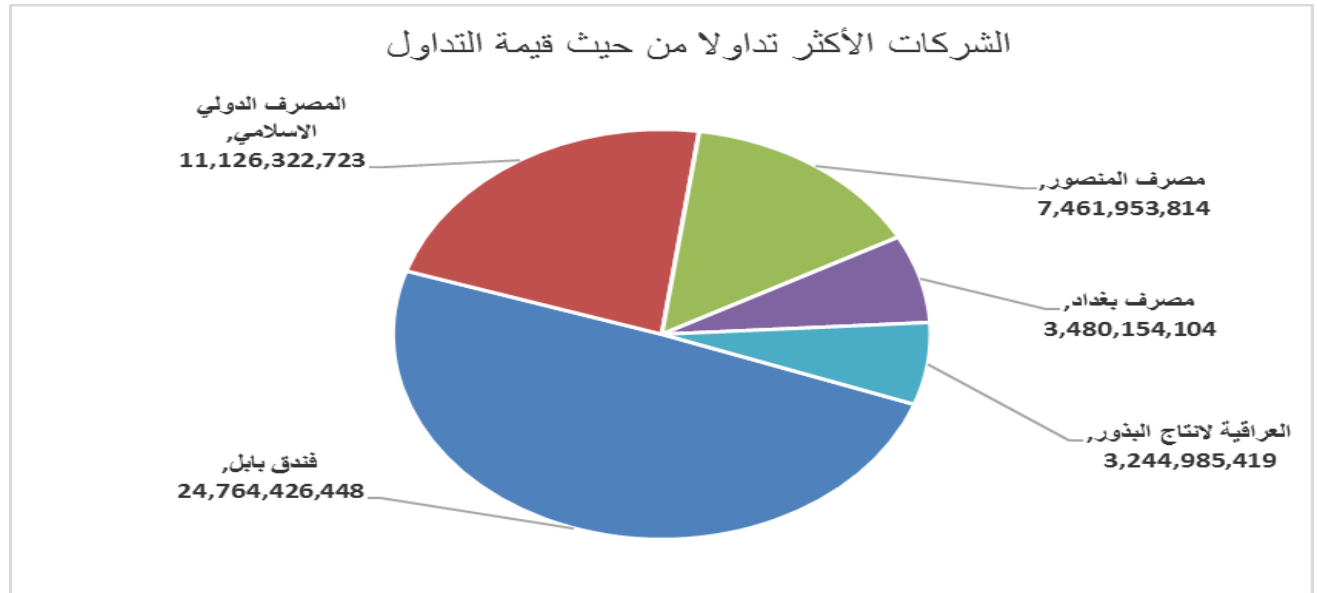
Company Name	عدد الاسهم المتداولة Traded Volume	النسبة الى الاسهم الكلية % To the Total Volume%	سعر الاغلاق Price		اسم الشركة
			الشهر السابق Last Month	الشهر الحالي This Month	
International Islamic Bank	32,323,635,034	52.71	0.360	0.350	1 المصرف الدولي الاسلامي
Erbil Investment & FinanceBank	10,109,000,000	16.48	0.110	0.110	2 مصرف اربيل
Mansour Bank	5,383,888,183	8.78	1.310	1.380	3 مصرف المنصور
Gulf Commercial Bank	3,459,410,872	5.64	0.320	0.340	4 مصرف الخليج التجاري
Sumer Commerical Bank	3,092,518,474	5.04	0.090	0.100	5 مصرف سومر التجاري
Total	54,368,452,563	88.65			المجموع



جدول رقم (13) الشركات الخمس الاكثر تداولاً من حيث القيمة المتداولة في سوق العراق للاوراق المالية لشهر تموز 2024

Table No.(13) Top Five Companies According to Value of July 2024

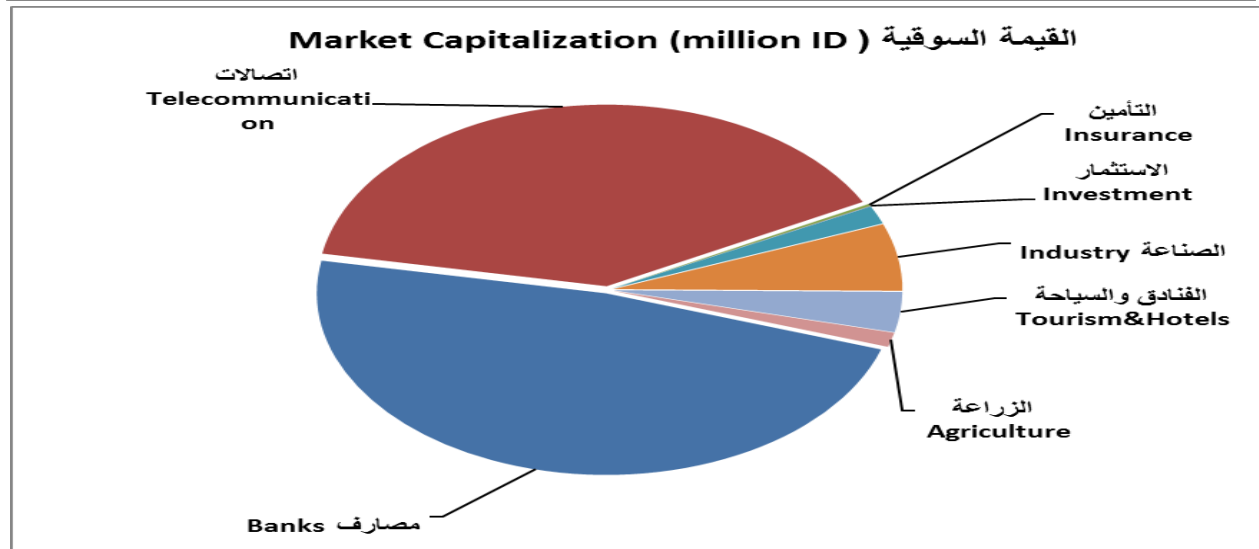
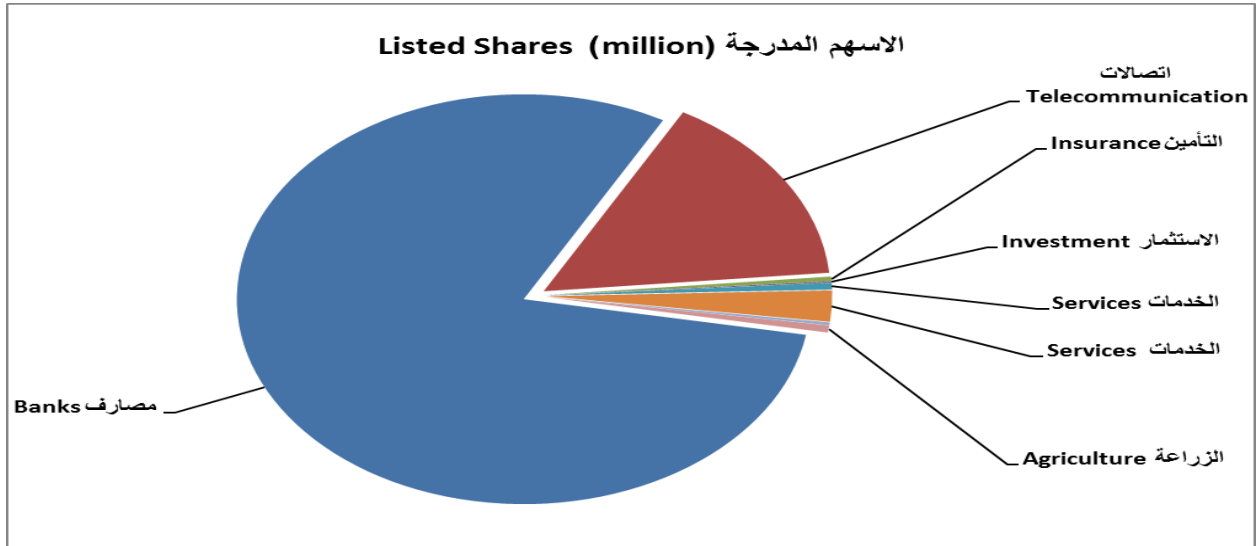
Company name	القيمة المتداولة Traded Value	النسبة الى التداول الكلية % To the Total Value%	سعر الاغلاق Closing Price		اسم الشركة
			الشهر السابق Last Month	الشهر الحالي This Month	
Babylon Hotel	24,764,426,448	41.14	105.010	105.000	1 فندق بابل
International Islamic Bank	11,126,322,723	18.48	0.360	0.350	2 المصرف الدولي الاسلامي
Mansour Bank	7,461,953,814	12.40	1.310	1.380	3 مصرف المنصور
Bank of Baghdad	3,480,154,104	5.78	3.070	2.930	4 مصرف بغداد
Iraqi for Seed Production	3,244,985,419	5.39	8.200	9.320	5 العراقية لانتاج البذور
Total	50,077,842,508	83.19			المجموع



جدول رقم (14) الاسهم المدرجة والقيمة السوقية قطاعياً للشركات المدرجة في سوق العراق للاوراق المالية لشهر تموز 2024

Table No.(14) Listed Shares and Market Capitalization by Sectors of July 2024

النسبة (%) Change%	القيمة السوقية (مليون دينار) MARKET CAPITALIZATION (MILLION ID)	النسبة (%) Change%	الاسهم المدرجة (مليون دينار) Listed Shares (million ID)	القطاع SECTOR
49.88	9,779,536	81.23	11,792,494	Banks المصارف
37.75	7,400,370	14.74	2,139,783	Telecommunication الاتصالات
0.19	36,670	0.35	51,000	Insurance التأمين
0.03	5,367	0.09	13,650	Investment الاستثمار
1.43	279,552	0.51	73,346	Services الخدمات
5.95	1,166,693	2.34	339,636	Industry الصناعة
3.42	670,819	0.20	28,997	Tourism&Hotels الفنادق والسياحة
1.35	265,238	0.54	78,002	Agriculture الزراعة
100	19,604,245	100	14,516,907	TOTAL المجموع



جدول رقم (15) رأس المال وسعر الاغلاق والقيمة السوقية السهم للشركات المساهمة لشهر تموز 2024

Table No.(15) Listed Shares and Closing Price and Market Capitalization of July 2024

Company Name	القيمة السوقية (مليون دينار) Market Capitalization	سعر الاغلاق Closing Price	الاسهم المدرجة Listed Shares	رمز الشركة Code	اسماء الشركات
قطاع المصارف					
Banks Sector					
Commercial Bank of Iraq	205,000,000,000	0.820	250,000,000,000	BCOI	1 المصرف التجاري العراقي
Bank of Baghdad	1,172,000,000,000	2.930	400,000,000,000	BBOB	2 مصرف بغداد
Iraqi Islamic Bank	370,500,000,000	1.140	325,000,000,000	BIIB	3 المصرف الاسلامي
Iraqi Middle East Investment Bank	25,000,000,000	0.100	250,000,000,000	BIME	4 مصرف الشرق الاوسط
Investment Bank of Iraq	87,430,318,621	0.340	257,147,995,943	BIBI	5 مصرف الاستثمار العراقي
National Bank of Iraq	1,012,000,000,000	2.530	400,000,000,000	BNOI	6 المصرف الاهلي العراقي
Sumer Commerical Bank	25,000,000,000	0.100	250,000,000,000	BSUC	7 مصرف سومر التجاري
Babylon Bank	17,500,000,000	0.070	250,000,000,000	BBAY	8 مصرف بابل
Gulf Commercial Bank	102,000,000,000	0.340	300,000,000,000	BGUC	9 مصرف الخليج التجاري
Mosul Bank	45,450,000,000	0.180	252,500,000,000	BMFI	10 مصرف الموصل
North Bank	21,000,000,000	0.070	300,000,000,000	BNOR	11 مصرف الشمال
Kurdistan International Bank	500,000,000,000	1.250	400,000,000,000	BKUI	12 مصرف كردستان
Ashur International Bank	70,000,000,000	0.280	250,000,000,000	BASH	13 مصرف اشور الدولي
Mansour Bank	414,000,000,000	1.380	300,000,000,000	BMNS	14 مصرف المنصور للاستثمار
United Bank For Investment	24,000,000,000	0.080	300,000,000,000	BUND	15 المصرف المتحد للاستثمار
Elaf Islamic Bank	110,000,000,000	0.440	250,000,000,000	BELF	16 مصرف ايلاف
National Islamic Bank	171,570,000,000	0.570	301,000,000,000	BNAI	17 المصرف الوطني الاسلامي
Trans Iraq Bank Investment	145,200,000,000	0.550	264,000,000,000	BTRI	18 مصرف عبر العراق للاستثمار
Cihan Bank for Islamic	671,000,000,000	2.200	305,000,000,000	BCIH	19 جيهان الاسلامي
Asia Al Iraq Islamic Bank	225,000,000,000	0.900	250,000,000,000	BAIB	20 مصرف اسيا العراق
Arab Islamic Bank	250,000,000,000	1.000	250,000,000,000	BAAI	21 مصرف العربية الاسلامي
Zain Al-Iraq Isiamic Bank	85,000,000,000	0.340	250,000,000,000	BZII	22 مصرف زين العراق
Iraq Noor Islamic Bank	175,000,000,000	0.700	250,000,000,000	BINI	23 مصرف نور العراق
International Islamic Bank	91,296,100,000	0.350	260,846,000,000	BINT	24 مصرف الدولي الاسلامي
World Islamic Bank	250,000,000,000	1.000	250,000,000,000	BWOR	25 مصرف العالم
International Development Bank	300,000,000,000	1.000	300,000,000,000	BIDB	26 مصرف التنمية
Al- Qabidh Isiamic Bank	60,000,000,000	0.240	250,000,000,000	BQAB	27 مصرف القابض الاسلامي
Erbil Investment & FinanceBank	29,150,000,000	0.110	265,000,000,000	BERI	28 مصرف اربيل
Trust International Islamic Bank	187,500,000,000	0.750	250,000,000,000	BTRU	29 مصرف الثقة الاسلامي
Al Janoob Islamic Bank	510,000,000,000	1.000	510,000,000,000	BJAB	30 مصرف الجنوب
Region Trade Bank	350,000,000,000	1.000	350,000,000,000	BRTB	31 مصرف اقليم التجاري
Credit Bank Of Iraq	220,000,000,000	0.880	250,000,000,000	BROI	32 مصرف الائتمان
Economy Bank	55,000,000,000	0.220	250,000,000,000	BEFI	33 مصرف الاقتصاد للاستثمار
Union Bank of Iraq	55,440,000,000	0.220	252,000,000,000	BUOI	34 مصرف الاتحاد العراقي
Al-Bilad Islamic Bank	35,000,000,000	0.140	250,000,000,000	BLAD	35 مصرف العطاء الاسلامي
Al-Qurtas Isiamic Bank	250,000,000,000	1.000	250,000,000,000	BQUR	36 مصرف قرطاس الاسلامي
Al-Tife Islamic Bank	212,500,000,000	0.850	250,000,000,000	BTIB	37 مصرف الطيف الاسلامي
Al mustashar islamic bank	250,000,000,000	1.000	250,000,000,000	BMUI	38 مصرف المستشار
Ameen al-Iraq Bank	250,000,000,000	1.000	250,000,000,000	BAME	39 مصرف امين العراق
Al- Rajih Islamic Bank	250,000,000,000	1.000	250,000,000,000	BRAJ	40 مصرف الراجح
Al Anssari Islamic Bank	250,000,000,000	1.000	250,000,000,000	BANS	41 مصرف الانتصاري
Al Mashreq Al Arabi Islamic Bank	250,000,000,000	1.000	250,000,000,000	BAMS	42 مصرف المشرق العربي
قطاع الاتصالات					
Telecommunication Sector					
Asia Cell Telecommunication	2,935,700,000,000	9.470	310,000,000,000	TASC	1 اسيا سيل
Al-Khatem Telecoms	4,464,669,674,296	2.440	1,829,782,653,400	TZNI	2 الخاتم للاتصالات
قطاع التأمين					
Insurance Sector					
Al-Ameen for Insurance	3,250,000,000	0.650	5,000,000,000	NAME	1 الامين للتأمين
Gulf Insurance	2,940,000,000	0.420	7,000,000,000	NGIR	2 الخليج للتأمين واعادة التأمين
Dar Al-Salam for Insurance	5,810,000,000	0.830	7,000,000,000	NDSA	3 دار السلام للتأمين
AHliya For Insurance	2,170,000,000	0.310	7,000,000,000	NAHF	4 الاهلية للتأمين
Al-Hamraa for Insurance	22,500,000,000	0.900	25,000,000,000	NHAM	5 الحمراء للتأمين
قطاع الاستثمار					
Investment Sector					
AL-Wiaam for Financial Investment	700,000,000	0.350	2,000,000,000	VWIF	1 الويام للاستثمار المالي
Al-Zawraa for Financial Investment	207,000,000	0.180	1,150,000,000	VZAF	2 الزوراء للاستثمار المالي
Alkhair for financial Investment	1,680,000,000	0.240	7,000,000,000	VKHF	3 الخير للاستثمار المالي
Al-Ameen for Financial Investment	1,500,000,000	1.000	1,500,000,000	VAMF	4 الامين للاستثمار المالي
Bain Al-Nahrain Financial Investment	900,000,000	0.900	1,000,000,000	VMES	5 بين النهرين للاستثمارات المالية
AL- Batek Investment	380,000,000	0.380	1,000,000,000	VBAT	6 الباتك للاستثمارات المالية

جدول رقم (15) رأس المال وسعر الإغلاق والقيمة السوقية السهم للمشركات المساهمة لشهر تموز 2024

Table No.(15) Listed Shares and Closing Price and Market Capitalization of July 2024

Company Name	القيمة السوقية (مليون دينار) Market Capitalization	سعر الإغلاق Closing Price	Listed الأسهم المدرجة Shares	رمز الشركة Code	اسماء الشركات
قطاع الخدمات					
Services Sector					
Kharkh Tour Amuzement City	6,000,000,000	4.000	1,500,000,000	SKTA	مدينة العاب الكرخ السياحية
Mamoura Realestate	132,124,000,000	5.800	22,780,000,000	SMRI	المعمورة للاستثمارات العقارية
AL-Nukhba for Construction	1,342,587,565	0.650	2,065,519,330	SNUC	النخبة للمقاولات العامة
Iraqi Land Transport	27,860,000,000	1.990	14,000,000,000	SILT	العراقية للنقل البري
Iraq Baghdad For General Transportati	54,600,000,000	42.000	1,300,000,000	SBPT	بغداد للعراق للنقل العام
AL-Badia for General Trans	1,232,000,000	0.560	2,200,000,000	SBAG	البادية للنقل العام
Al-Mosul for funfairs	13,365,000,000	8.100	1,650,000,000	SMOF	الموصل لمدن الالعاب
Iraqi for General Transportation	3,783,000,000	0.970	3,900,000,000	SIGT	نقل المنتجات النفطية والبضائع
Al-Ameen Estate Investment	30,680,000,000	2.360	13,000,000,000	SAEI	الامين للاستثمارات العقارية
Ibdaa Al sharq Al Awsat general	3,000,000,000	1.000	3,000,000,000	SIBD	إبداع شرق الاوسط
Rehab Karbala company	5,565,000,000	0.700	7,950,000,000	HKAR	رحاب كربلاء
قطاع الصناعة					
IndustrySector					
Al-Mansour Pharmaceuticals Industries	30,240,000,000	1.890	16,000,000,000	IMAP	المنصور للصناعات الدوائية
Modern Sewing	17,700,000,000	8.850	2,000,000,000	IMOS	الخطاطة الحديثة
Iraqi For Tufted Carpets	7,250,000,000	14.500	500,000,000	IITC	العراقية للسجاد والمفروشات
Baghdad for Packing Materials	3,024,000,000	2.800	1,080,000,000	IBPM	بغداد لصناعة مواد التغليف
Baghdad Soft Drinks	925,639,059,998	4.530	204,335,333,333	IBSD	بغداد للمشروبات الغازية
Iraqi Date Processing and Marketing	24,150,000,000	1.400	17,250,000,000	IIDP	التمر العراقية
Al -HiLal Industries	14,726,250,000	1.190	12,375,000,000	IHLI	الهلال الصناعية
National Chemical &Plastic Industries	26,578,125,000	1.750	15,187,500,000	INCP	الصناعات الكيماوية والبلاستيكية
Electronic Industries	13,500,000,000	0.750	18,000,000,000	IELI	الصناعات الالكترونية
AL- Kindi of Veterinary Vaccines	9,385,200,000	1.580	5,940,000,000	IKLV	الكندي لإنتاج اللقاحات البيطرية
Iraqi Engineering Works	6,300,000,000	4.200	1,500,000,000	IIEW	العراقية للأعمال الهندسية
Metallic Industries and Bicycles	10,000,000,000	2.000	5,000,000,000	IMIB	الصناعات المعدنية والدراجات
Ready Made Clothes	10,993,770,000	3.450	3,186,600,000	IRMC	إنتاج الالبسة الجاهزة
Iraqi Carton Manufacturies	12,523,500,000	1.650	7,590,000,000	IICM	العراقية لصناعات الكرتون
The Light Industries	11,592,000,000	0.690	16,800,000,000	ITLI	الصناعات الخفيفة
Fallujah for Construction Materials	16,380,000,000	3.500	4,680,000,000	IFCM	الفلوجة لإنتاج المواد الانشائية
Al -Khazer Construction Materials	2,100,000,000	2.100	1,000,000,000	IKHC	الخازر لإنتاج المواد الانشائية
modern chemical industries	18,000,000,000	100.000	180,000,000	IMCI	الصناعات الكيماوية المصرية
Modern Construction Materials	2,792,980,331	0.520	5,371,116,022	IMCM	المواد الانشائية الحديثة
House Household furniture	3,818,000,000	2.300	1,660,000,000	IHFI	الوطنية لصناعات للاثاث المنزلي
قطاع الفنادق والسياحة					
Tourism&Hotels Sector					
Palestine Hotel	93,870,000,000	21.000	4,470,000,000	HPAL	فندق فلسطين
Ishtar Hotels	68,250,000,000	9.750	7,000,000,000	HISH	فنادق عشتار
Babylon Hotel	210,000,000,000	105.000	2,000,000,000	HBAY	فندق بابل
Baghdad Hotel	43,600,000,000	10.900	4,000,000,000	HBAG	فندق بغداد
National for Tourist Investment	71,911,512,788	11.500	6,253,175,025	HNTI	الوطنية للاستثمارات السياحية
Tourist Village of Mosul dam	2,640,000,000	11.000	240,000,000	HTVM	المدنية السياحية لسد الموصل
Mansour Hotel	122,774,400,000	42.000	2,923,200,000	HMAN	فندق المنصور
Al-Sadeer Hotel	49,869,750,000	28.750	1,734,600,000	HSAD	فندق السدير
Ashour Hotel	7,903,739,046	21.000	376,368,526	HASH	فندق آشور
قطاع الزراعة					
Agricultur Sector					
Modern for Animal Production	10,253,250,000	0.500	20,506,500,000	AMAP	الحديثة لإنتاج الحيواني
Al-Ahlyia for Agricultural Production	534,750,000	0.930	575,000,000	AAHP	الاهلية للإنتاج الزراعي
Middle East for Production- Fish	2,250,000,000	7.500	300,000,000	AMEF	الشرق الاوسط للاسماك
Iraqi for Seed Production	186,400,000,000	9.320	20,000,000,000	AISP	العراقية لإنتاج البذور
Iraqi Products Marketing Meat	27,250,000,000	5.450	5,000,000,000	AIPM	العراقية لإنتاج وتسويق اللحوم
Iraqi Agricultural Products	7,290,000,000	20.250	360,000,000	AIRP	العراقية للمنتجات الزراعية
AL -Rebass for Poultry & Feed	1,260,000,000	1.000	1,260,000,000	ABAP	بابل لإنتاج الحيواني والنباتي
Babil animal &vegetable production	30,000,000,000	1.000	30,000,000,000	AREB	الربياس للدواجن والاعلاف

جدول (16) معدل دوران اسهم الشركات المساهمة المتداولة في سوق العراق للاوراق المالية لشهر تموز 2024

Table No.(16) Turnover Ratio of Listed Shares of July 2024

Company Name	معدل دوران السهم Turnover Ratio	عدد الاسهم المتداولة Traded Volume	الاسهم المدرجة Listed Shares	رمز الشركة Code	اسماء الشركات
قطاع المصارف					
Banks Sector					
Commercial Bank of Iraq	0.043	106,543,664	250,000,000,000	BCOI	المصرف التجاري العراقي
Bank of Baghdad	0.292	1,167,634,328	400,000,000,000	BBOB	مصرف بغداد
Iraqi Islamic Bank	0.134	436,980,694	325,000,000,000	BIIB	المصرف الاسلامي
Iraqi Middle East Investment Bank	0.083	207,247,812	250,000,000,000	BIME	مصرف الشرق الاوسط
Investment Bank of Iraq	0.032	82,594,315	257,147,995,943	BIBI	مصرف الاستثمار العراقي
National Bank of Iraq	0.079	317,289,136	400,000,000,000	BNOI	المصرف الاهلي العراقي
Sumer Commerical Bank	1.237	3,092,518,474	250,000,000,000	BSUC	مصرف سومر التجاري
Babylon Bank	0.021	51,826,838	250,000,000,000	BBAY	مصرف بابل
Gulf Commercial Bank	1.153	3,459,410,872	300,000,000,000	BGUC	مصرف الخليج التجاري
Mosul Bank	0.185	466,441,126	252,500,000,000	BMFI	مصرف الموصل
North Bank	—	موقوفة	300,000,000,000	BNOR	مصرف الشمال
Kurdistan International Bank	0.012	46,666,667	400,000,000,000	BKUI	مصرف كردستان
Ashur International Bank	0.029	72,725,451	250,000,000,000	BASH	مصرف اشور الدولي
Mansour Bank	1.795	5,383,888,183	300,000,000,000	BMNS	مصرف المنصور للاستثمار
united Bank For Invistment	0.053	159,322,000	300,000,000,000	BUND	المصرف المتحد للاستثمار
Elaf Islamic Bank	0.000	12,000	250,000,000,000	BELF	مصرف ايلاف
National Islamic Bank	0.001	2,000,000	301,000,000,000	BNAI	المصرف الوطني الاسلامي
Trans Iraq Bank Investment	0.004	9,567,692	264,000,000,000	BTRI	مصرف عبر العراق للاستثمار
Cihan Bank for Islamic	—	لم تتداول	305,000,000,000	BCIH	جيهان الاسلامي
Asia Al Iraq Islamic Bank for Investment	—	لم تتداول	250,000,000,000	BAIB	مصرف اسيا العراق
Arab Islamic Bank	—	لم تتداول	250,000,000,000	BAAI	مصرف العربية الاسلامي
Zain Al-Iraq Isiamic Bank	0.209	523,000,000	250,000,000,000	BZII	مصرف زين العراق
Iraq Noor Islamic Bank	0.004	10,310,998	250,000,000,000	BINI	مصرف نور العراق
International Islamic Bank	12.392	32,323,635,034	260,846,000,000	BINT	مصرف الدولي الاسلامي
World Islamic Bank	—	لم تتداول	250,000,000,000	BWOR	مصرف العالم
International Development Bank	—	لم تتداول	300,000,000,000	BIDB	مصرف التنمية
Al- Qabidh Isiamic Bank	—	لم تتداول	250,000,000,000	BQAB	مصرف القابض الاسلامي
Erbil Investment & FinanceBank	3.815	10,109,000,000	265,000,000,000	BERI	مصرف اربيل
Trust International Islamic Bank	—	لم تتداول	250,000,000,000	BTRU	مصرف الثقة الاسلامي
Al Janoob Islamic Bank	—	لم تتداول	510,000,000,000	BJAB	مصرف الجنوب
Region Trade Bank	—	لم تتداول	350,000,000,000	BRTB	مصرف اقليم التجاري
Credit Bank Of Iraq	0.081	203,719,607	250,000,000,000	BROI	مصرف الائتمان
Economy Bank	0.470	1,174,503,948	250,000,000,000	BEFI	مصرف الاقتصاد للاستثمار
Union Bank of Iraq	0.001	1,725,863	252,000,000,000	BUOI	مصرف الاتحاد العراقي
Al-Bilad Islamic Bank	0.006	15,563,127	250,000,000,000	BLAD	مصرف العطاء الاسلامي
Al-Qurtas Isiamic Bank	—	لم تتداول	250,000,000,000	BQUR	مصرف قرطاس الاسلامي
Al-Tife Islamic Bank	0.002	5,807,584	250,000,000,000	BTIB	مصرف الطيف الاسلامي
Al mustashar islamic bank	—	لم تتداول	250,000,000,000	BMUI	مصرف المستشار
Ameen al-Iraq Bank	—	لم تتداول	250,000,000,000	BAME	مصرف امين العراق
Al- Rajih Islamic Bank	—	موقوفة	250,000,000,000	BRAJ	مصرف الراجح
Al Anssari Islamic Bank	0.000	25,000	250,000,000,000	BANS	مصرف الانصاري
Al Mashreq Al Arabi Islamic Bank	—	لم تتداول	250,000,000,000	BAMS	مصرف المشرق العربي
قطاع الاتصالات					
Telecommunication Sector					
Asia Cell Telecommunication	0.043	131,871,704	310,000,000,000	TASC	اسيا سيل
Al-Khatem Telecoms	0.000	60,000	1,829,782,653,400	TZNI	الخاتم للاتصالات
قطاع التأمين					
Insurance Sector					
Al-Ameen for Insurance	0.061	3,055,000	5,000,000,000	NAME	الامين للتأمين
Gulf Insurance	—	موقوفة	7,000,000,000	NGIR	الخليج للتأمين وإعادة التأمين
Dar Al-Salam for Insurance	0.145	10,180,896	7,000,000,000	NDSA	دار السلام للتأمين
AHliya For Insurance	—	لم تتداول	7,000,000,000	NAHF	الاهلية للتأمين
Al-Hamraa for Insurance	—	لم تتداول	25,000,000,000	NHAM	الحمراء للتأمين
قطاع الاستثمار					
Investment Sector					
AL-Wiaam for Financial Investment	—	لم تتداول	2,000,000,000	VWIF	الونام للاستثمار المالي
Al-Zawraa for Financial Investment	—	لم تتداول	1,150,000,000	VZAF	الزوراء للاستثمار المالي
Alkhair for financial Investment	0.311	21,787,287	7,000,000,000	VKHF	الخير للاستثمار المالي
Al-Ameen for Financial Investment	0.143	2,146,110	1,500,000,000	VAMF	الامين للاستثمار المالي
Bain Al-Nahrain Investment	—	لم تتداول	1,000,000,000	VMES	بين النهريين للاستثمارات المالية
AL- Batek Investment	0.013	127,440	1,000,000,000	VBAT	الباتك للاستثمارات المالية

جدول (16) معدل دوران اسهم الشركات المساهمة المتداولة في سوق العراق للاوراق المالية لشهر تموز 2024

Table No.(16) Turnover Ratio of Listed Shares of July 2024

Company Name	معدل دوران السهم Turn over Ratio	عدد الاسهم المتداولة Traded Volume	الاسهم المدرجة Listed Shares	رمز الشركة Code	اسماء الشركات
قطاع الخدمات					
Services Sector					
Kharkh Tour Amuzement City	0.196	2,943,317	1,500,000,000	SKTA	مدينة العاب الكرخ السياحية
Mamoura Realestate	0.137	31,146,295	22,780,000,000	SMRI	المعمورة للاستثمارات العقارية
AL-Nukhba for Construction	0.292	6,036,094	2,065,519,330	SNUC	النخبة للمقاولات العامة
Iraqi Land Transport	—	لم تتداول	14,000,000,000	SILT	العراقية للنقل البري
Iraq Baghdad For General Transportatoin	0.450	5,852,452	1,300,000,000	SBPT	بغداد للعراق للنقل العام
AL-Badia for General Trans	0.049	1,076,265	2,200,000,000	SBAG	البادية للنقل العام
Al-Mosul for funfairs	0.019	314,188	1,650,000,000	SMOF	الموصل لمدرن الالعاب
Iraqi for General Transportatoin	4.026	157,030,892	3,900,000,000	SIGT	نقل المنتجات النفطية والبضائع
Al-Ameen Estate Investment	0.068	8,801,046	13,000,000,000	SAEI	الامين للاستثمارات العقارية
Ibdaa Al sharq Al Awsat general	—	لم تتداول	3,000,000,000	SIBD	ابداع شرق الاوسط
Rehab Karbala company	0.013	1,002,000	7,950,000,000	HKAR	رحاب كربلاء
قطاع الصناعة					
IndustrySector					
Al-Mansour Pharmaceuticals Industries	0.536	85,720,929	16,000,000,000	IMAP	المنصور للصناعات الدوائية
Modern Sewing	0.422	8,448,867	2,000,000,000	IMOS	الخياطة الحديثة
Iraqi For Tufted Carpets	0.781	3,907,290	500,000,000	IITC	العراقية للسجاد والمفروشات
Baghdad for Packing Materials	0.987	10,656,592	1,080,000,000	IBPM	بغداد لصناعة مواد التغليف
Baghdad Soft Drinks	0.210	429,794,983	204,335,333,333	IBSD	بغداد للمشروبات الغازية
Iraqi Date Processing and Marketing	0.559	96,363,201	17,250,000,000	IIDP	التمور العراقية
Al -HiLal Industries	0.506	62,585,944	12,375,000,000	IHLI	الهلال الصناعية
National Chemical &Plastic Industries	0.146	22,221,667	15,187,500,000	INCP	الصناعات الكيماوية والبلاستيكية
ELectronic Industries	0.122	22,021,279	18,000,000,000	IELI	الصناعات الالكترونية
AL- Kindi of Veterinary Vaccines	0.079	4,705,000	5,940,000,000	IKLV	الكندي لانتاج اللقاحات البيطرية
Iraqi Engineering Works	0.063	946,719	1,500,000,000	IIEW	العراقية للاعمال الهندسية
Metallic Industries and Bicycles	0.208	10,421,393	5,000,000,000	IMIB	الصناعات المعدنية والدراجات
Ready Made Clothes	0.295	9,414,634	3,186,600,000	IRMC	انتاج الالبسة الجاهزة
Iraqi Carton Manufacturies	0.364	27,615,317	7,590,000,000	IICM	العراقية لصناعات الكرتون
The Light Industries	0.262	44,053,185	16,800,000,000	ITLI	الصناعات الخفيفة
Fallujah for Construction Materials	1.270	59,424,731	4,680,000,000	IFCM	الفلوجة لانتاج المواد الانشائية
Al -Khazer Construction Materials	0.001	12,833	1,000,000,000	IKHC	الخازر لانتاج المواد الانشائية
modern chemical industries	—	لم تتداول	180,000,000	IMCI	الصناعات الكيماوية العصرية
Modern Construction Materials	0.220	11,800,000	5,371,116,022	IMCM	المواد الانشائية الحديثة
House Household furniture	—	لم تتداول	1,660,000,000	IHFI	الوطنية لصناعات للاثاث المنزلي
قطاع الفنادق والسياحة					
Tourism&Hotels Sector					
Palestine Hotel	0.008	376,549	4,470,000,000	HPAL	فندق فلسطين
Ishtar Hotels	0.246	17,220,196	7,000,000,000	HISH	فنادق عشتار
Babylon Hotel	11.789	235,784,323	2,000,000,000	HBAY	فندق بابل
Baghdad Hotel	0.157	6,293,468	4,000,000,000	HBAG	فندق بغداد
National for Tourist Investment	0.012	719,686	6,253,175,025	HNTI	الوطنية للاستثمارات السياحية
Tourist Village of Mosul dam	—	لم تتداول	240,000,000	HTVM	المدينة السياحية لسد الموصل
Mansour Hotel	0.156	4,570,383	2,923,200,000	HMAN	فندق المنصور
Al-Sadeer Hotel	0.000	1,167	1,734,600,000	HSAD	فندق السدير
Ashour Hotel	0.215	808,296	376,368,526	HASH	فندق آشور
قطاع الزراعة					
Agricultur Sector					
Modern for Animal Production	—	موقوفة	20,506,500,000	AMAP	الحديثة للانتاج الحيواني
Al-Ahlyia for Agricultural Production	0.053	307,094	575,000,000	AAHP	الاهلية للانتاج الزراعي
Middle East for Production- Fish	2.068	6,204,044	300,000,000	AMEF	الشرق الاوسط للاسماك
Iraqi for Seed Production	1.621	324,123,200	20,000,000,000	AISP	العراقية لانتاج البذور
Iraqi Products Marketing Meat	0.148	7,421,660	5,000,000,000	AIPM	العراقية لانتاج وتسويق اللحوم
Iraqi Agricultural Products	0.024	87,223	360,000,000	AIRP	العراقية للمنتجات الزراعية
AL -Rebass for Poultry & Feed	0.000	3,875	1,260,000,000	ABAP	بابل للانتاج الحيواني والنباتي
Babil animal &vegetable production	—	لم تتداول	30,000,000,000	AREB	الربياس للدواجن والاعلاف